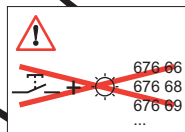
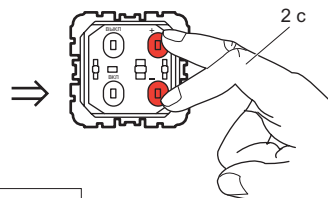
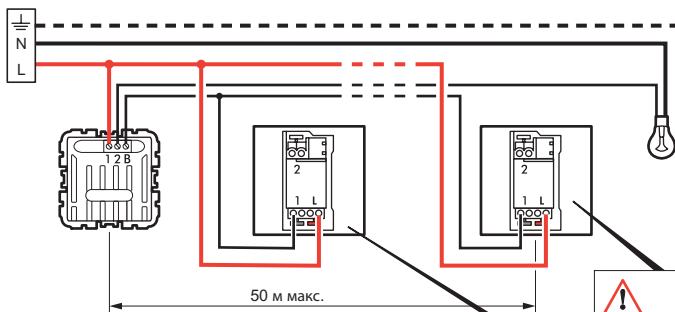
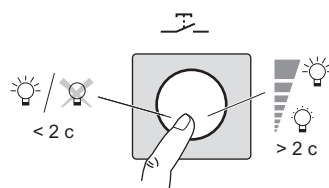
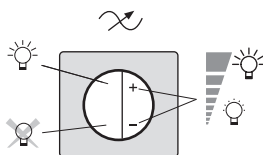
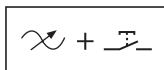
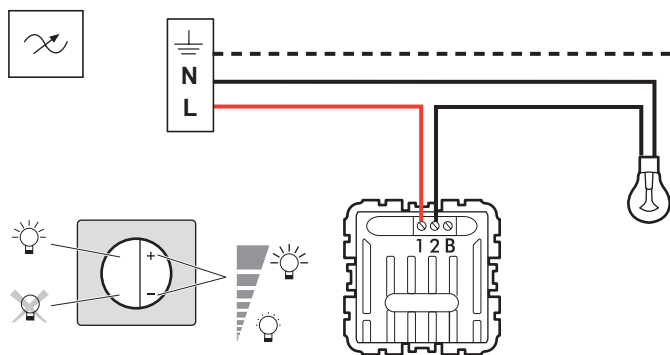
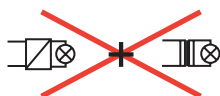
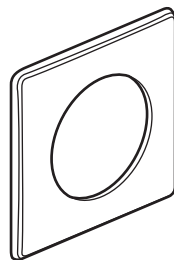

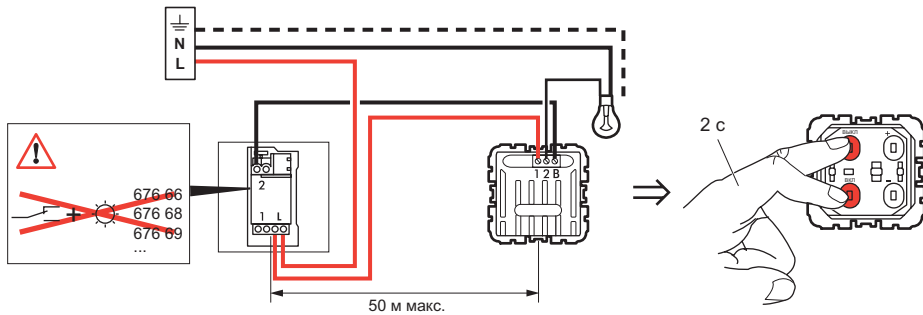
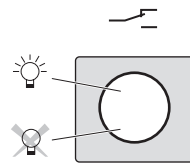
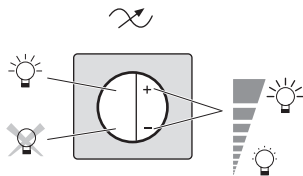
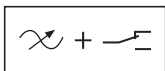


35° 0° 100-240 В 50/60 Гц	 1 x 2,5 MM ² 2 x 1,5 MM ²				
240 В	Макс.	400 Вт	400 Вт	200 ВА	400 ВА
	Мин.	40 Вт	40 Вт	20 ВА	40 ВА
100 В	Макс.	200 Вт	200 Вт	200 ВА	200 ВА
	Мин.	20 Вт	20 Вт	20 ВА	20 ВА

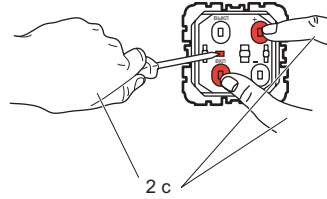
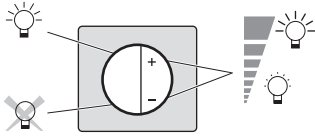


Внимание! Для подключения дополнительных кнопок используйте провод, а не кабель!

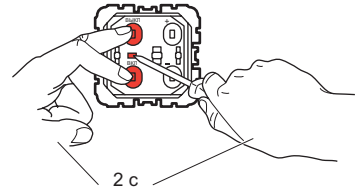
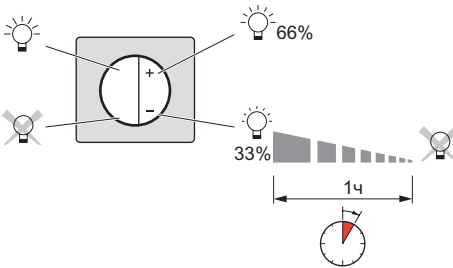




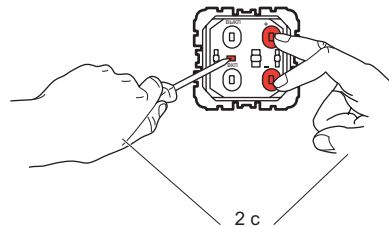
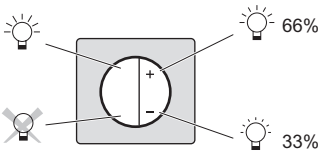
- Режим работы светорегулятора (заводские установки)



- Режим включения на предустановленных уровнях + постепенное выключение

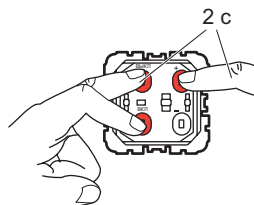
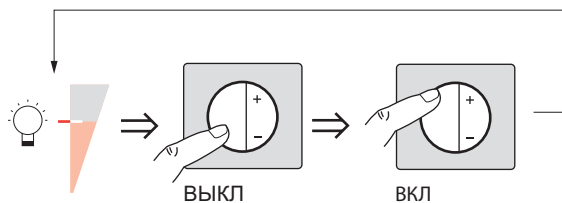


- Режим включения на предустановленных уровнях



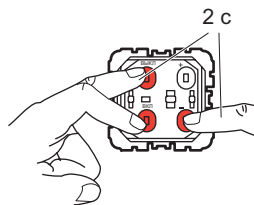
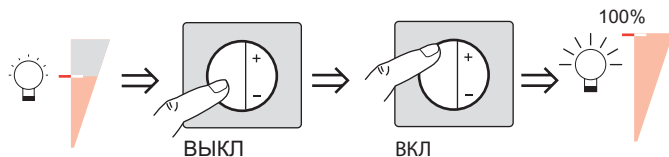
MEM

• Включение памяти уровня (заводские установки)



~~MEM~~

Отключение памяти уровня



⚠ Меры предосторожности 

Установку данного изделия может выполнять только квалифицированный электрик.

Неправильная установка и использование могут привести к возникновению пожара или поражению электрическим током.

Перед началом установки необходимо внимательно ознакомиться с данной инструкцией, а также соблюдать требования, касающиеся места установки изделия. Не вскрывать изделие.

Вскрытие и ремонт изделий Legrand могут производиться только лицами, прошедшими соответствующую подготовку в компании LEGRAND.

Несанкционированное вскрытие или выполнение ремонтных работ посторонними лицами лишает законной силы любые требования об ответственности, замене или гарантийном обслуживании.

При ремонте или гарантийном обслуживании использовать только оригинальные запасные части.