

# ***Руководство по монтажу UA/RU***

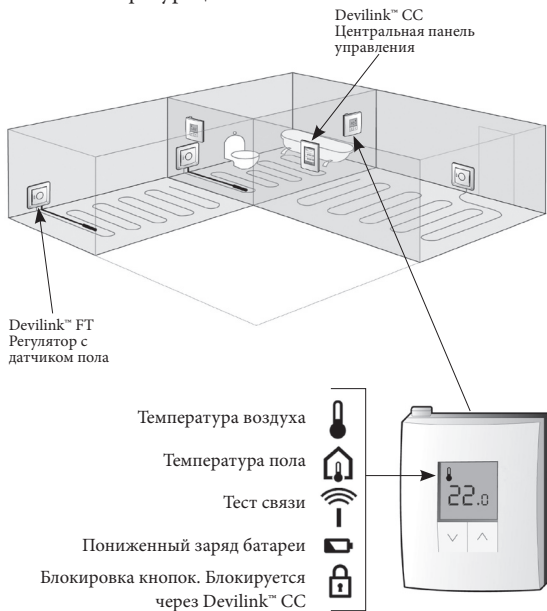
## ***Devilink™ RS Терморегулятор с датчиком температуры воздуха***



# Devilink™ RS

Терморегулятор со встроенным датчиком температуры воздуха - Devilink™ RS (Room Sensor), предназначен для беспроводного контроля температуры воздуха в помещении, в котором он установлен. С помощью кнопок регулятора Devilink™ RS можно также изменять/устанавливать требуемую температуру в помещении, которая индицируется на встроенном дисплее.

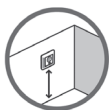
Базовая конфигурация системы:



# Расположение Devilink™ RS



Не располагать в местах прямого попадания солнечных лучей.



Высота установки обычно 80-150 см от пола.



Во влажных помещениях следует устанавливать в строгом соответствии с действующими нормами ПУЭ (Правила устройства электроустановок), ПБЕ (Правила будови електроустановок), СНиП (Строительные нормы и правила) и ДБН (Державні будівельні норми).

В большинстве случаев устанавливается вне влажных помещений.



Как минимум на расстоянии 50 см от открывающихся окон или дверей.

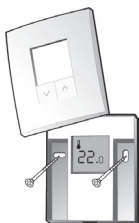


Располагать на внутренних стенах помещения.

# Монтаж Devilink™ RS



1. Снимите переднюю панель: слегка нажмите плоской отвёрткой на защёлку через щель на нижней стенке корпуса и потяните панель вперед (на себя).



2. Крепление корпуса регулятора:
  - a. Отметьте отверстия
  - b. Просверлите отверстия
  - c. Установите дюбели
  - d. Закрутите шурупы



3. Установите батарейки







4. Установите переднюю панель на место и слегка нажмите её нижнюю часть до щелчка защёлки.

**Click!**

**Конфигурация в системе:**

Описание приведено в руководстве по Devilink™ CC.

# Сообщения об ошибках

Светодиод зелёный мигает редко	Не объединен в систему
Светодиод зелёный мигает часто	Производится подсоединение к системе
Красный мигает +  в течение 5 сек	Подсоединение в систему не прошло
Символ 	Производится тест связи
Красный мигает +  в течение 5 сек	Тест связи не прошёл
Символ  + Красный мигает каждые 2,5 мин.	Пониженный уровень заряда батареек. Следует заменить.
Символ  + Красный мигает каждые 30 сек	Немедленно заменить батарейки питания
E5	Неисправность - Датчик пола закорочен
E6	Неисправность - Обрыв датчика пола
Символ 	Управление через кнопки разрешено на Devilink™ CC
Символ  мигает	Управление через кнопки запрещено на Devilink™ CC

## Дополнительная информация

Изделие не содержит вредных веществ.

Хранить в сухом, тёплом месте при температуре от +5°C до +30°C.

Продукция должна использоваться только по назначению.

Другие условия по установке и эксплуатации данной продукции могут находиться в рекомендациях сервисного центра или продавца данной продукции.

Продукция сертифицирована «Укрметртестстандарт», 03143, г.

Киев, Метрологическая, 4 и ГОССТАНДАРТОМ России в системе сертификации ГОСТ Р.

# Технические характеристики

Питание	Щелочные батарейки тип АА, 1,5 В, 2 шт
Срок службы батареек	До 4-5 лет
Подсветка экрана	Зеленая светодиодная
Рабочая темп.	0° - +40°С
Контроль питания	Встроенный контроль пониженного и критического заряда батареек
Частота сигнала	868,42 МГц
Расстояние между устройствами (здание с обычными стенами)	Макс. 30 м
Мощность радиосигнала	Макс. 1 мВт
IP класс	IP21
Размеры	81x66x21 мм

## Factory reset a Devilink™ RS:

Take the front cover off . Take out one battery and hold the ON/OFF/Install button down while reinserting the battery. Keep holding down the install button until it flashes (approx. 5 sec.)

## Инструкция по утилизации:

Устройство содержит электронные компоненты, которые запрещается выбрасывать вместе с бытовым мусором.

Следуйте местным нормам и правилам.

# Гарантия DEVI

Вы приобрели продукцию фирмы DEVI, которая, по нашему убеждению, в составе нагревательной системы, позволит повысить комфорт в Вашем доме. Применение нагревательных систем фирмы DEVI связано с использованием следующей продукции: нагревательных кабелей, нагревательных матов, терморегуляторов, монтажных принадлежностей, дополнительного оборудования.

При условии соблюдения всех, установленных в технических документах, правил использования нагревательных систем, фирма DEVI гарантирует отсутствие производственных дефектов продукции и материалов, а также – их нормальное функционирование, в пределах следующего гарантийного срока:  
- для терморегуляторов Devilink™ – 2 года;

Все гарантийные сроки исчисляются с момента установки и подключения нагревательной системы официальным дилером DEVI (с соответствующей отметкой в гарантийном талоне) или – с момента продажи оборудования, если установка и подключение системы произведены другими специалистами.

Обязательными формальными условиями для предоставления гарантии на все виды продукции фирмы DEVI является:  
- наличие гарантийного сертификата, надлежащим образом (полностью) заполненного и заверенного печатью официального дилера DEVI;  
- факт наличия дефекта подтверждается соответствующим актом, который должен быть

составлен по результатам обследования продукции, произведенного Сервисным центром фирмы DEVI либо другим, специально уполномоченным фирмой DEVI, лицом, или же – при обязательном участии одного из указанных лиц  
- стоимость продукции должна быть полностью оплачена покупателем, если иное не было специально оговорено в договоре купли-продажи.

При наличии обстоятельств, которые лишают покупателя права на гарантийный ремонт или замену продукции, такой ремонт или замена производятся на платных условиях. При этом оплате подлежат как работы, связанные с непосредственным устранением дефектов, так и те работы, которые были проведены с целью выявления этих дефектов и/или причин их возникновения.

Изложенные выше гарантийные условия касаются исключительно обязательств, связанных с обеспечением качества продукции фирмы DEVI. Любые юридические вопросы, связанные с продажей, доставкой, другими отношениями между продавцом и покупателем, регламентируются действующими законами Вашей страны.

Независимо от того, в какой степени к Вам могут применяться те или иные положения настоящего документа, Вы всегда можете рассчитывать на получение от специалистов фирмы DEVI объективной, квалифицированной и оперативной информации относительно кабельных нагревательных систем, а также на удовлетворение всех разумных просьб, касающихся данной продукции.

## Гарантийный Сертификат Гарантия DEVI™ предоставляется:

ФИО:

Адрес:

Город:

Страна:

Телефон:

### Внимание!

Для получения гарантии DEVI все графы должны быть заполнены и поставлена печать официального дилера DEVI. Рекламации подаются через предприятие, продавшее Вам изделие.

Тип регулятора:

Электромонтажник:

Код товара:

Дата монтажа:

Дата продажи:

Печать официального дилера DEVI: